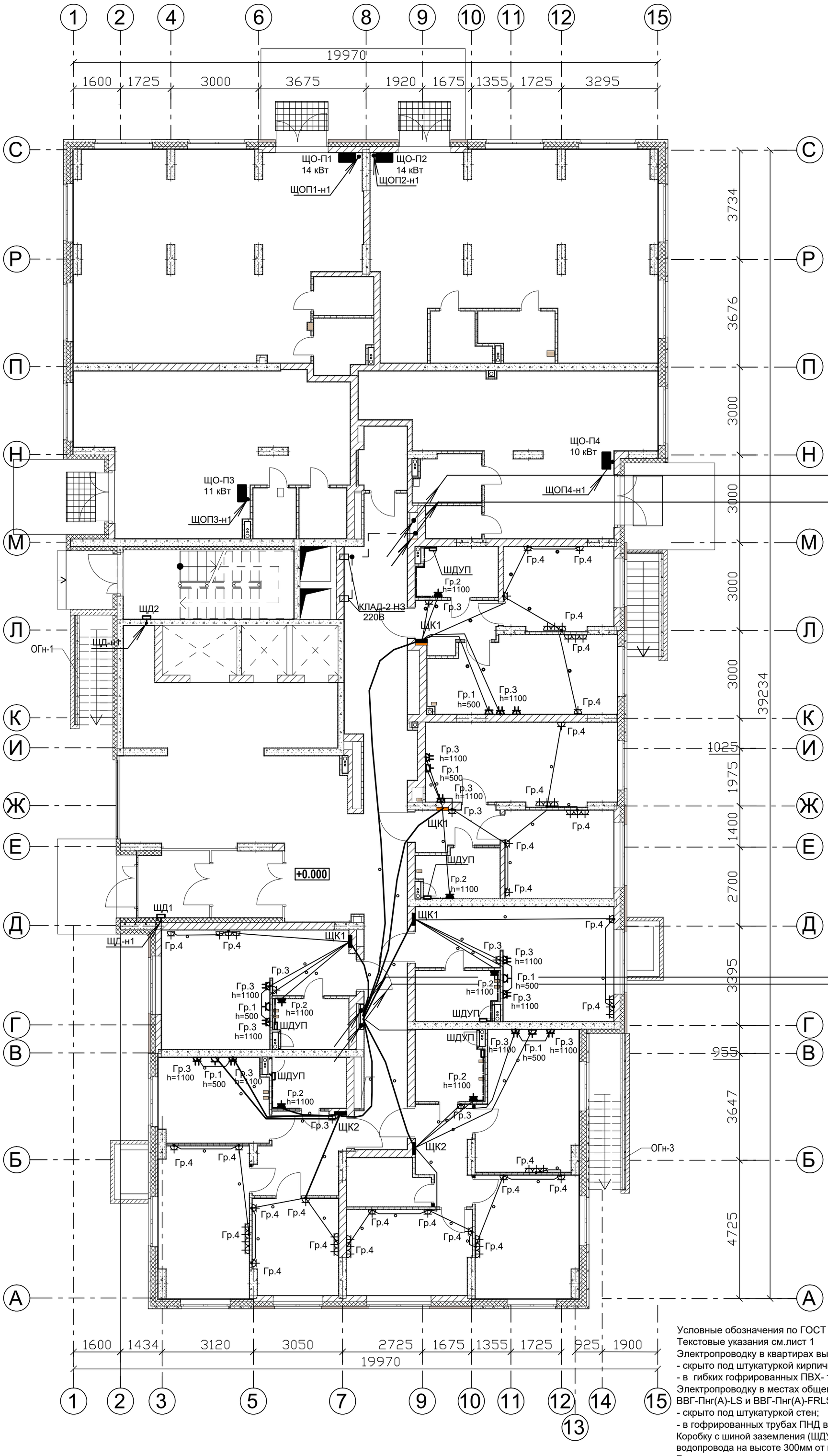

М1.1 ВВГнг(А)-LS 5х35 (до 5 эт.)	лоток ЛТ-300х45
М1.2 ВВГнг(А)-LS 5х35 (до 10 эт.)	
М1.3 ВВГнг(А)-LS 5х35 (до 15 эт.)	
М1.4 ВВГнг(А)-LS 5х35 (до 19 эт.)	
М1.5 ВВГнг(А)-LS 5х35 (до 23 эт.)	
Гр.19 ВВГнг(А)-LS 3х2,5 (от РУ1)	
Л1.2-Н1 ВВГнг(А)-LS 5х10 (от РП1)	
Л1.3-Н1 ВВГнг(А)-LS 5х10 (от РП1)	
ЩО1-н1 ВВГнг(А)-LS 5х6 (от ЩУ)	
КДУ1-Н1 ВВГнг(А)-FRLS 3х2,5 (до 23 эт.)	

М1.6 ВВГнг(А)-LS 5х35 (до 4 эт.)	лоток ЛТ-300х45
М1.7 ВВГнг(А)-LS 5х35 (до 8 эт.)	
М1.8 ВВГнг(А)-LS 5х35 (до 13 эт.)	
М1.9 ВВГнг(А)-LS 5х35 (до 16 эт.)	
М1.10 ВВГнг(А)-LS 5х35 (до 20 эт.)	
М1.11 ВВГнг(А)-LS 5х35 (до 23 эт.)	
Гр.19 ВВГнг(А)-LS 3х2,5 (до 23 эт.)	
ВВ-Н1 ВВГнг(А)-LS 3х2,5 (до 23 эт.)	
УД3,4-Н1 ВВГнг(А)-LS 3х2,5 (до 23 эт.)	

Л1.1-Н1 ВВГнг(А)-FRLS 5х16	лоток ЛТ-200х45
ВД1-Н2 ВВГнг(А)-FRLS 5х35	
ПД1-Н2 ВВГнг(А)-FRLS 5х16	
ПД2-Н2 ВВГнг(А)-FRLS 5х6	
ПД3-Н2 ВВГнг(А)-FRLS 5х10	
ПД4-Н2 ВВГнг(А)-FRLS 5х10	
Н1.1 ВВГнг(А)-FRLS 3х4	
Н1.2 ВВГнг(А)-FRLS 3х4	
ОЗК1-Н1 ВВГнг(А)-FRLS 3х1,5	
Гр.9А ВВГнг(А)-FRLS 3х2,5	

Условные обозначения по ГОСТ 21.210-2014.
Текстовые указания см.лист 1
Электропроводку в квартирах выполнить плоским кабелем ВВГ-Пнг(А)-LS:
- скрыто под штукатуркой кирпичных стен;
- в гибких гофрированных ПВХ- трубах за подвесным потолком.
Электропроводку в местах общего пользования (МОП) выполнить плоским кабелем ВВГ-Пнг(А)-LS и ВВГ-Пнг(А)-FRLS:
- скрыто под штукатуркой стен;
- в гофрированных трубах ПНД в плитах перекрытия (трубы учтены в разделе КЖ).
Коробку с шиной заземления (ШДУП) в ванных комнатах квартир установить вблизи стояков водопровода на высоте 300мм от пола и на расстоянии не менее 600мм от внешней грани ванны
Бытовые розетки установить на высоте 300мм от уровня чистого пола, кроме особообозначенных.
Розетки не размещать над и под мойками и не устанавливать по одной оси в стенах между разными квартирами.
Привязку труб в монолитных перекрытиях см.черт.КЖ.
Монтаж электрооборудования ванных выполнить в соответствии с ГОСТ Р 50571.7.701-2013.

Дополнительное условное обозначение:

- электропроводка в трубе за подвесным потолком в квартирах
- электропроводка в трубе в панели перекрытия в МОП (труба предусмотрена в строительных чертежах проекта).
- распаечная коробка

Изм.	Кол. уч	Лист	№док.	Подпись	Дата	22-12/08-2020-ЭОМ		
						23-этажный многоквартирный жилой дом № 22 (по генплану). Жилищный комплекс "Анкудиновский парк" в д. Анкудиновка Кстовского района Нижегородской области.		
Проверил		Тураев			03.21		Стадия	Лист	Листов
							Р	17	
Разработал		Ванюшкин			03.21	План 1 этажа с силовыми электросетями	ООО "ВолгоЭнергоСтрой"	
Н.контр.		Тураев			03.21			

СОГЛАСОВАНО: АР ОВ ВК

Взам. инв. № | Подпись и дата | Инв. № подл.

Формат А2

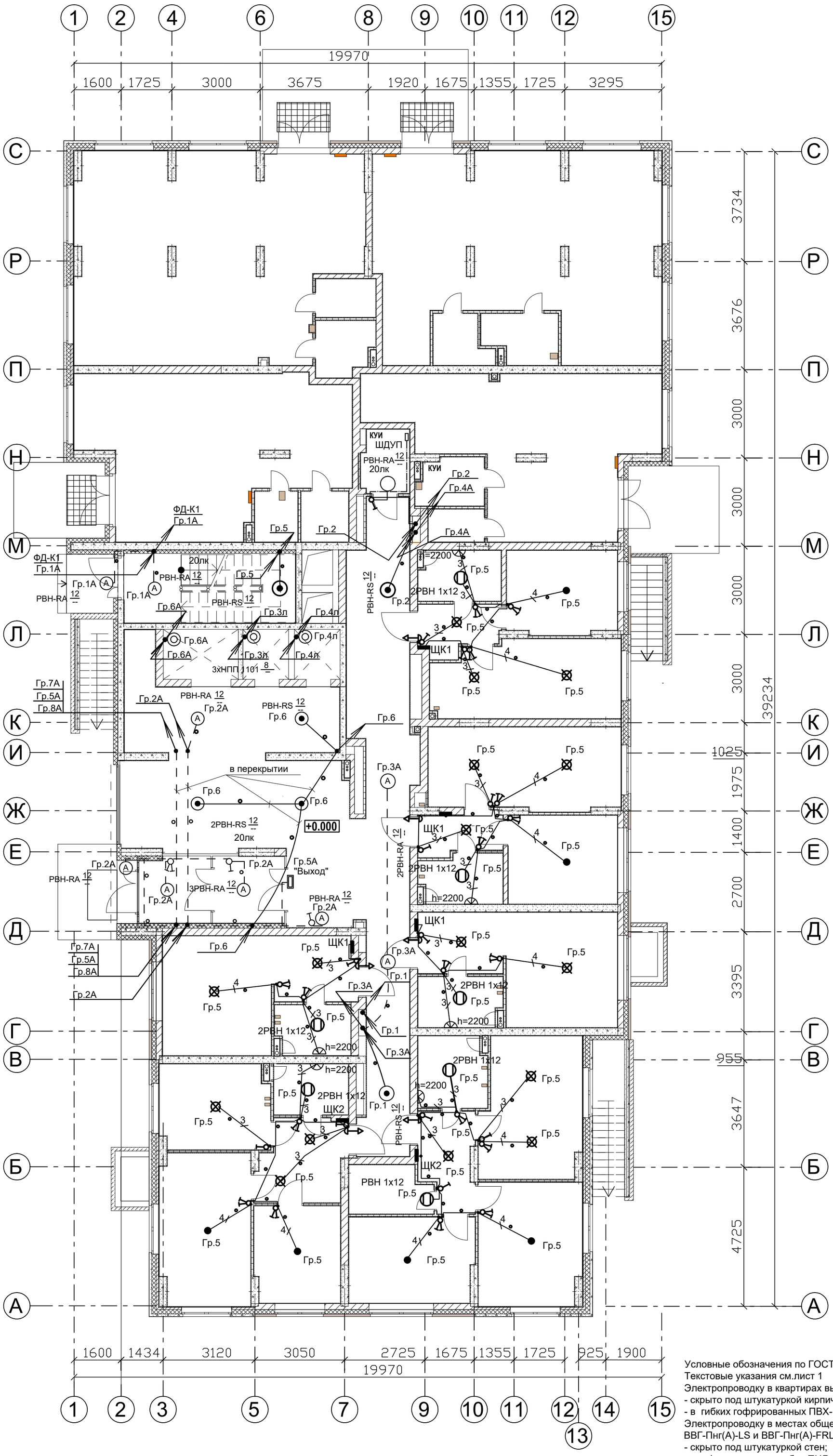

Условные обозначения по ГОСТ 21.210-2014.
Текстовые указания см.лист 1
Электропроводку в квартирах выполнить плоским кабелем ВВГ-Пнг(А)-LS:
- скрыто под штукатуркой кирпичных стен;
- в гибких гофрированных ПВХ- трубах за подвесным потолком.
Электропроводку в местах общего пользования (МОП) выполнить плоским кабелем ВВГ-Пнг(А)-LS и ВВГ-Пнг(А)-FRLS:
- скрыто под штукатуркой стен;
- в гофрированных трубах ПНД в плитах перекрытия (трубы учтены в разделе КЖ).
Выключатели установить на высоте 900мм от уровня чистого пола, кроме особообозначенных.
Привязку труб в монолитных перекрытиях см.черт.КЖ.
Монтаж электрооборудования ванных выполнить в соответствии с ГОСТ Р 50571.7.701-2013.

Дополнительное условное обозначение:

- электропроводка в трубе за подвесным потолком в квартирах

- электропроводка в трубе в панели перекрытия в МОП (труба предусмотрена в строительных чертежах проекта).

- распаечная коробка

Изм.	Кол. уч	Лист	№док.	Подпись	Дата	21-24/08-2020-ЭОМ		
						23-этажный многоквартирный жилой дом № 21 (по генплану). Жилищный комплекс "Анкудиновский парк" в д. Анкудиновка Кстовского района Нижегородской области.		
Проверил		Тураев			03.21		Стадия	Лист	Листов
							Р	18	
Разработал		Ванюшкин			03.21	План 1 этажа с осветительными электросетями	ООО "ВолгоЭнергоСтрой"	
Н.контр.		Тураев			03.21			

СОГЛАСОВАНО:
АР
ОВ
ВК
Взам. инв. №
Подпись и дата
Инв. № подл.

Формат А2

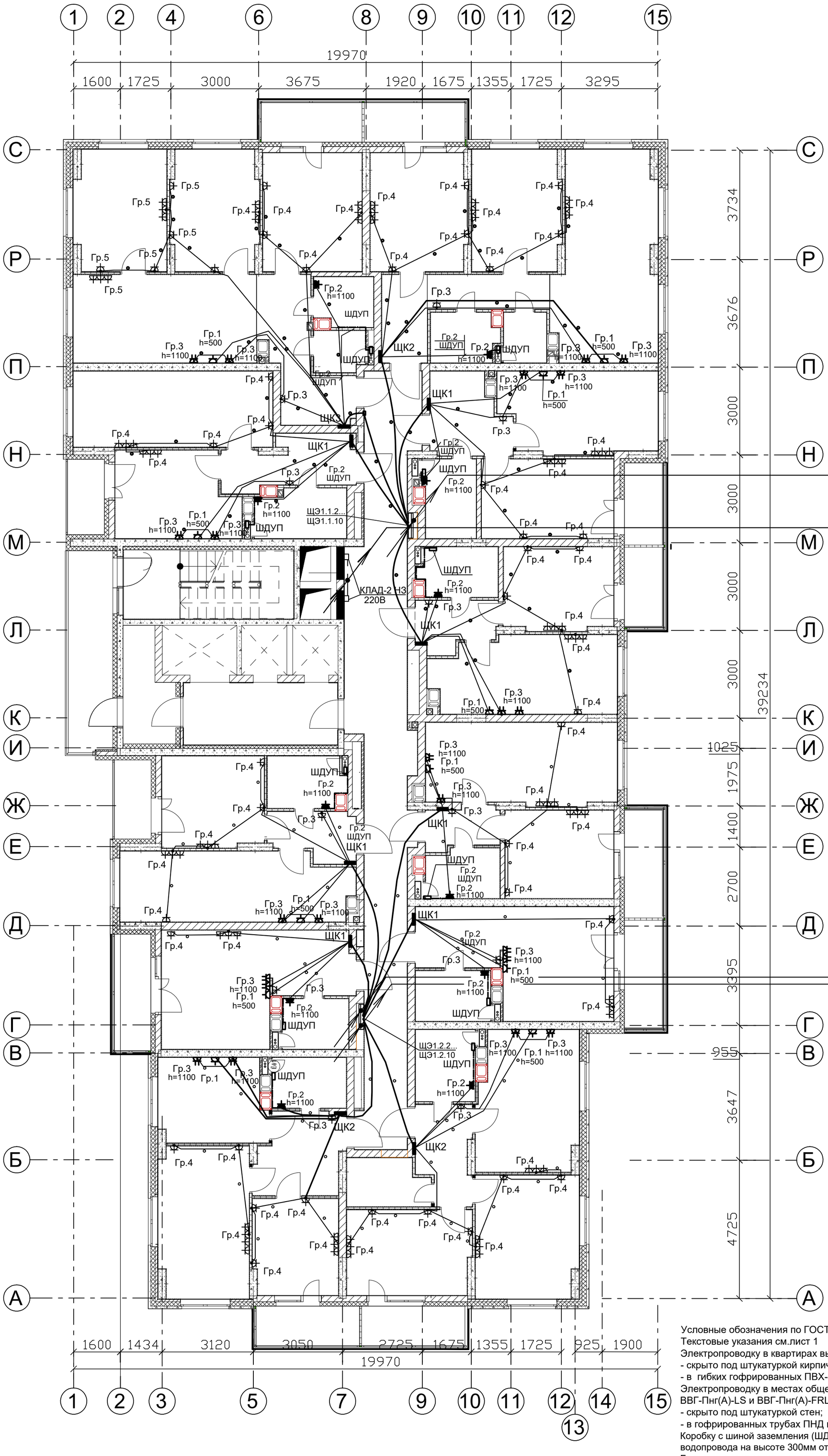

М1.1 ВВГнг(А)-LS 5х35 (до 5 эт.)	лоток ЛТ-300х45
М1.2 ВВГнг(А)-LS 5х35 (до 10 эт.)	
М1.3 ВВГнг(А)-LS 5х35 (до 15 эт.)	
М1.4 ВВГнг(А)-LS 5х35 (до 19 эт.)	
М1.5 ВВГнг(А)-LS 5х35 (до 23 эт.)	
Гр.19 ВВГнг(А)-LS 3х2,5 (от РУ1)	
Л1.2-Н1 ВВГнг(А)-LS 5х10 (от РП1)	
Л1.3-Н1 ВВГнг(А)-LS 5х10 (от РП1)	
ЩО1-н1 ВВГнг(А)-LS 5х6 (от ЩУ)	

КДУ1-Н1 ВВГнг(А)-FRLS 3х2,5 (до 23 эт.)

М1.6 ВВГнг(А)-LS 5х35 (до 4 эт.)	лоток ЛТ-300х45
М1.7 ВВГнг(А)-LS 5х35 (до 8 эт.)	
М1.8 ВВГнг(А)-LS 5х35 (до 13 эт.)	
М1.9 ВВГнг(А)-LS 5х35 (до 16 эт.)	
М1.10 ВВГнг(А)-LS 5х35 (до 20 эт.)	
М1.11 ВВГнг(А)-LS 5х35 (до 23 эт.)	
Гр.19 ВВГнг(А)-LS 3х2,5 (до 23 эт.)	
ВВ-Н1 ВВГнг(А)-LS 3х2,5 (до 23 эт.)	
УД3,4-Н1 ВВГнг(А)-LS 3х2,5 (до 23 эт.)	

Л1.1-Н1 ВВГнг(А)-FRLS 5х16	лоток ЛТ-200х45
ВД1-Н2 ВВГнг(А)-FRLS 5х35	
ПД1-Н2 ВВГнг(А)-FRLS 5х16	
ПД2-Н2 ВВГнг(А)-FRLS 5х6	
ПД3-Н2 ВВГнг(А)-FRLS 5х10	
ПД4-Н2 ВВГнг(А)-FRLS 5х10	
Н1.1 ВВГнг(А)-FRLS 3х4	
Н1.2 ВВГнг(А)-FRLS 3х4	
ОЗК1-Н1 ВВГнг(А)-FRLS 3х1,5	
Гр.9А ВВГнг(А)-FRLS 3х2,5	

Условные обозначения по ГОСТ 21.210-2014.
Текстовые указания см.лист 1
Электропроводку в квартирах выполнить плоским кабелем ВВГ-Пнг(А)-LS:
- скрыто под штукатуркой кирпичных стен;
- в гибких гофрированных ПВХ- трубах за подвесным потолком.
Электропроводку в местах общего пользования (МОП) выполнить плоским кабелем ВВГ-Пнг(А)-LS и ВВГ-Пнг(А)-FRLS:
- скрыто под штукатуркой стен;
- в гофрированных трубах ПНД в плитах перекрытия (трубы учтены в разделе КЖ).
Коробку с шиной заземления (ШДУП) в ванных комнатах квартир установить вблизи стояков водопровода на высоте 300мм от пола и на расстоянии не менее 600мм от внешней грани ванны
Бытовые розетки установить на высоте 300мм от уровня чистого пола, кроме особообозначенных.
Розетки не размещать над и под мойками и не устанавливать по одной оси в стенах между разными квартирами.
Привязку труб в монолитных перекрытиях см.черт.КЖ.
Монтаж электрооборудования ванных выполнить в соответствии с ГОСТ Р 50571.7.701-2013.

Дополнительное условное обозначение:

- электропроводка в трубе за подвесным потолком в квартирах
- электропроводка в трубе в панели перекрытия в МОП (труба предусмотрена в строительных чертежах проекта).
- распаечная коробка

Изм.	Кол. уч	Лист	№док.	Подпись	Дата	22-12/08-2020-ЭОМ			
						23-этажный многоквартирный жилой дом № 22 (по генплану). Жилищный комплекс "Анкудиновский парк" в д. Анкудиновка Кстовского района Нижегородской области.			
Проверил		Тураев			03.21		Стадия	Лист	Листов
							Р	19	
Разработал		Ванюшкин			03.21	План с 2 по 10 этаж с силовыми электросетями	ООО "ВолгоЭнергоСтрой"		
Н.контр.		Тураев			03.21				

СОГЛАСОВАНО: АР ОВ ВК

Взам. инв. № | Подпись и дата | Инв. № подл.

Формат А2

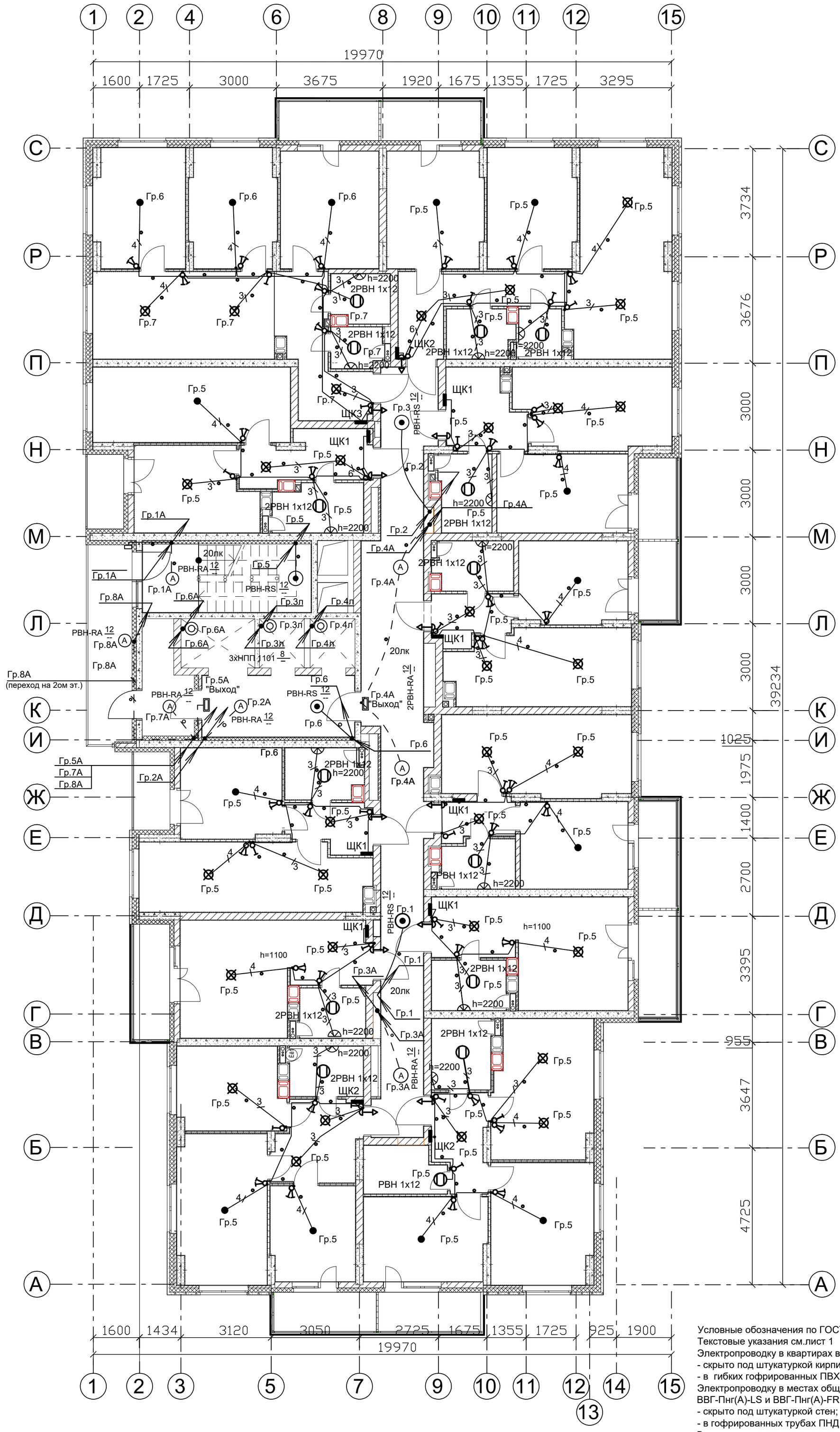

Дополнительное условное обозначение:

- электропроводка в трубе за подвесным потолком в квартирах
- электропроводка в трубе в панели перекрытия в МОП (труба предусмотрена в строительных чертежах проекта).
- распаечная коробка

Условные обозначения по ГОСТ 21.210-2014.
Текстовые указания см.лист 1
Электропроводку в квартирах выполнить плоским кабелем ВВГ-Пнг(А)-LS:
- скрыто под штукатуркой кирпичных стен;
- в гибких гофрированных ПВХ- трубах за подвесным потолком.
Электропроводку в местах общего пользования (МОП) выполнить плоским кабелем ВВГ-Пнг(А)-LS и ВВГ-Пнг(А)-FRLS:
- скрыто под штукатуркой стен;
- в гофрированных трубах ПНД в плитах перекрытия (трубы учтены в разделе КЖ).
Выключатели установить на высоте 900мм от уровня чистого пола, кроме особообозначенных.
Привязку труб в монолитных перекрытиях см.черт.КЖ.
Монтаж электрооборудования ванных выполнить в соответствии с ГОСТ Р 50571.7.701-2013.

Изм.	Кол. уч	Лист	№док.	Подпись	Дата	22-12/08-2020-ЭОМ		
						23-этажный многоквартирный жилой дом № 22(по генплану). Жилищный комплекс "Анкудиновский парк" в д. Анкудиновка Кстовского района Нижегородской области.		
Проверил		Тураев			03.21		Стадия	Лист	Листов
							Р	20	
Разработал		Ванюшкин			03.21	План с 2 по 10 этаж с осветительными электросетями	ООО "ВолгоЭнергоСтрой"	
Н.контр.		Тураев			03.21			

СОГЛАСОВАНО:
АР
ОВ
ВК
Взам. инв. №
Подпись и дата
Инв. № подл.

Формат А2

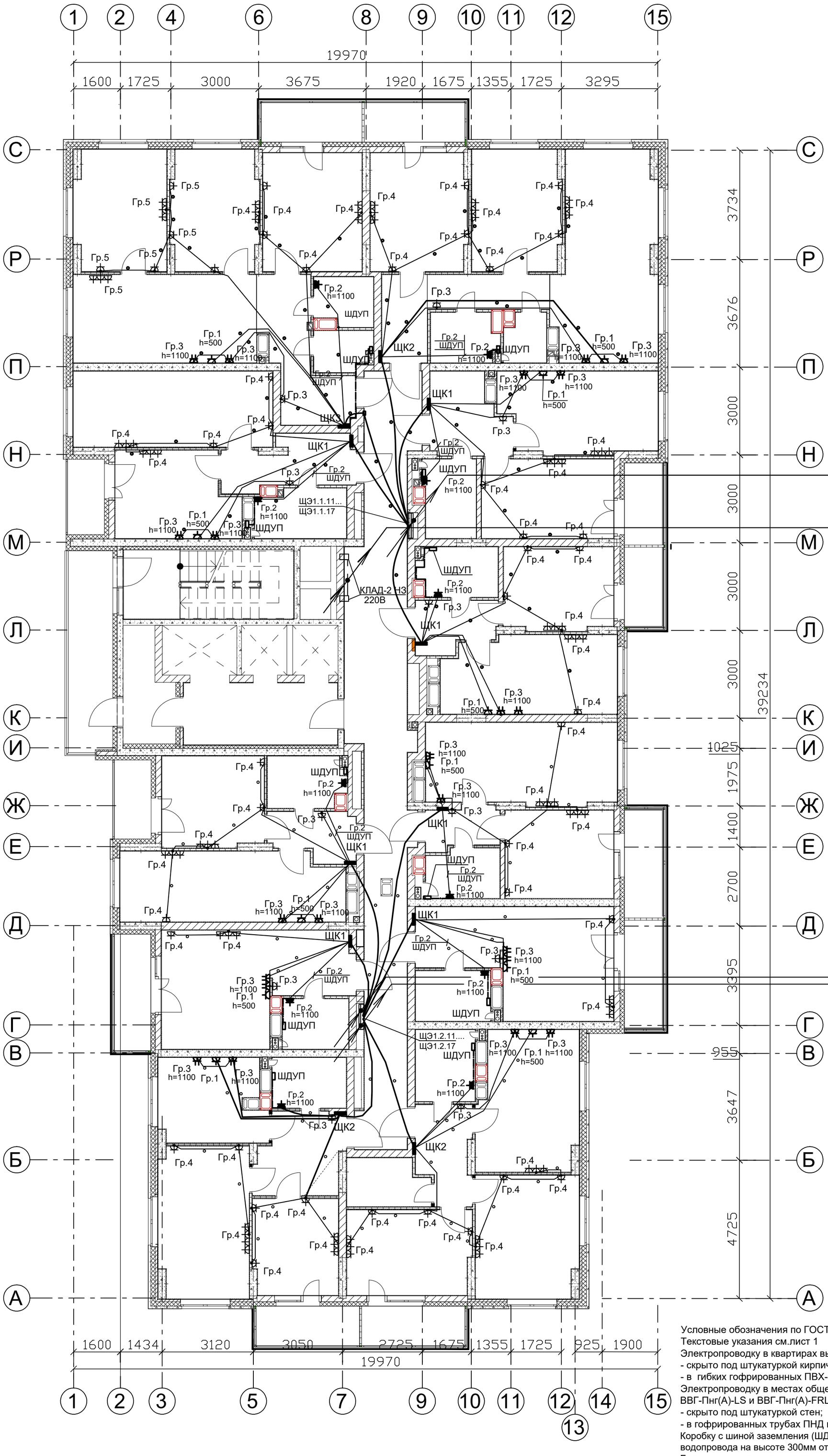

М1.1 ВВГнг(А)-LS 5х35 (до 5 эт.)	лоток ЛТ-300х45
М1.2 ВВГнг(А)-LS 5х35 (до 10 эт.)	
М1.3 ВВГнг(А)-LS 5х35 (до 15 эт.)	
М1.4 ВВГнг(А)-LS 5х35 (до 19 эт.)	
М1.5 ВВГнг(А)-LS 5х35 (до 23 эт.)	
Гр.19 ВВГнг(А)-LS 3х2,5 (от РУ1)	
Л1.2-Н1 ВВГнг(А)-LS 5х10 (от РП1)	
Л1.3-Н1 ВВГнг(А)-LS 5х10 (от РП1)	
ЩО1-н1 ВВГнг(А)-LS 5х6 (от ЩУ)	

КДУ1-Н1 ВВГнг(А)-FRLS 3х2,5 (до 23 эт.)

М1.6 ВВГнг(А)-LS 5х35 (до 4 эт.)	лоток ЛТ-300х45
М1.7 ВВГнг(А)-LS 5х35 (до 8 эт.)	
М1.8 ВВГнг(А)-LS 5х35 (до 13 эт.)	
М1.9 ВВГнг(А)-LS 5х35 (до 16 эт.)	
М1.10 ВВГнг(А)-LS 5х35 (до 20 эт.)	
М1.11 ВВГнг(А)-LS 5х35 (до 23 эт.)	
Гр.19 ВВГнг(А)-LS 3х2,5 (до 23 эт.)	
ВВ-Н1 ВВГнг(А)-LS 3х2,5 (до 23 эт.)	
УД3,4-Н1 ВВГнг(А)-LS 3х2,5 (до 23 эт.)	

Л1.1-Н1 ВВГнг(А)-FRLS 5х16	лоток ЛТ-200х45
ВД1-Н2 ВВГнг(А)-FRLS 5х35	
ПД1-Н2 ВВГнг(А)-FRLS 5х16	
ПД2-Н2 ВВГнг(А)-FRLS 5х6	
ПД3-Н2 ВВГнг(А)-FRLS 5х10	
ПД4-Н2 ВВГнг(А)-FRLS 5х10	
Н1.1 ВВГнг(А)-FRLS 3х4	
Н1.2 ВВГнг(А)-FRLS 3х4	
ОЗК1-Н1 ВВГнг(А)-FRLS 3х1,5	
Гр.9А ВВГнг(А)-FRLS 3х2,5	

Условные обозначения по ГОСТ 21.210-2014.
Текстовые указания см.лист 1
Электропроводку в квартирах выполнить плоским кабелем ВВГ-Пнг(А)-LS:
- скрыто под штукатуркой кирпичных стен;
- в гибких гофрированных ПВХ- трубах за подвесным потолком.
Электропроводку в местах общего пользования (МОП) выполнить плоским кабелем ВВГ-Пнг(А)-LS и ВВГ-Пнг(А)-FRLS:
- скрыто под штукатуркой стен;
- в гофрированных трубах ПНД в плитах перекрытия (трубы учтены в разделе КЖ).
Коробку с шиной заземления (ШДУП) в ванных комнатах квартир установить вблизи стояков водопровода на высоте 300мм от пола и на расстоянии не менее 600мм от внешней грани ванны
Бытовые розетки установить на высоте 300мм от уровня чистого пола, кроме особообозначенных.
Розетки не размещать над и под мойками и не устанавливать по одной оси в стенах между разными квартирами.
Привязку труб в монолитных перекрытиях см.черт.КЖ.
Монтаж электрооборудования ванных выполнить в соответствии с ГОСТ Р 50571.7.701-2013.

Дополнительное условное обозначение:

- электропроводка в трубе за подвесным потолком в квартирах
- электропроводка в трубе в панели перекрытия в МОП (труба предусмотрена в строительных чертежах проекта).
- распаечная коробка

Изм.	Кол. уч	Лист	№док.	Подпись	Дата	22-12/08-2020-ЭОМ		
						23-этажный многоквартирный жилой дом № 22 (по генплану). Жилищный комплекс "Анкудиновский парк" в д. Анкудиновка Кстовского района Нижегородской области.		
Проверил		Тураев			03.21		Стадия	Лист	Листов
							Р	21	
Разработал		Ванюшкин			03.21	План с 11 по 16 этаж с силовыми электросетями	ООО "ВолгоЭнергоСтрой"		
Н.контр.		Тураев			03.21				

СОГЛАСОВАНО: АР ОВ ВК

Взам. инв. № | Подпись и дата | Инв. № подл.

Формат А2

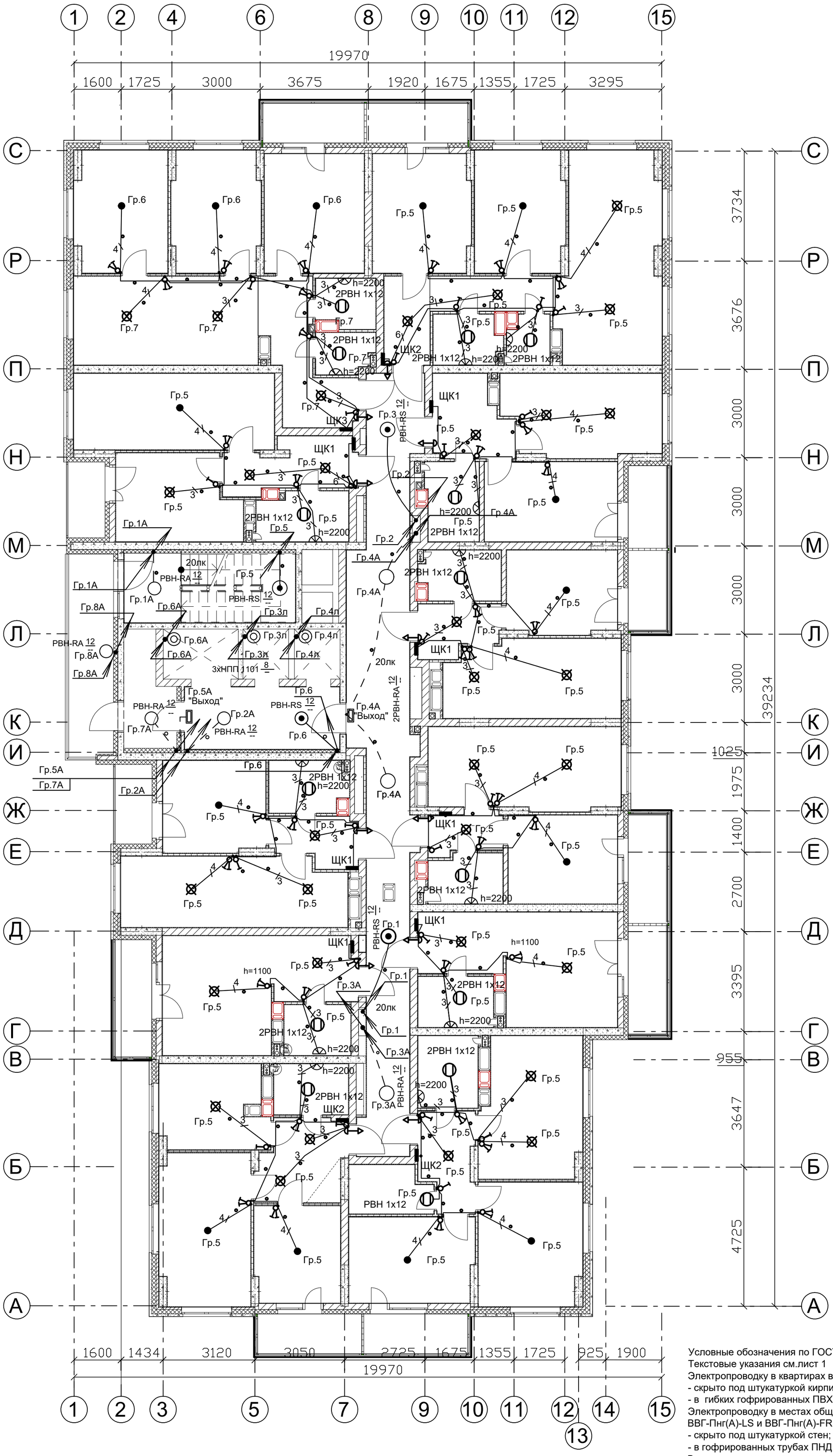

Дополнительное условное обозначение:

- электропроводка в трубе за подвесным потолком в квартирах
- электропроводка в трубе в панели перекрытия в МОП (труба предусмотрена в строительных чертежах проекта).
- распаечная коробка

Условные обозначения по ГОСТ 21.210-2014.
Текстовые указания см.лист 1
Электропроводку в квартирах выполнить плоским кабелем ВВГ-Пнг(А)-LS:
- скрыто под штукатуркой кирпичных стен;
- в гибких гофрированных ПВХ- трубах за подвесным потолком.
Электропроводку в местах общего пользования (МОП) выполнить плоским кабелем ВВГ-Пнг(А)-LS и ВВГ-Пнг(А)-FRLS:
- скрыто под штукатуркой стен;
- в гофрированных трубах ПНД в плитах перекрытия (трубы учтены в разделе КЖ).
Выключатели установить на высоте 900мм от уровня чистого пола, кроме особообозначенных.
Привязку труб в монолитных перекрытиях см.черт.КЖ.
Монтаж электрооборудования ванных выполнить в соответствии с ГОСТ Р 50571.7.701-2013.

Изм.	Кол. уч	Лист	№док.	Подпись	Дата	22-12/08-2020-ЭОМ		
						23-этажный многоквартирный жилой дом № 22(по генплану). Жилищный комплекс "Анкудиновский парк" в д. Анкудиновка Кстовского района Нижегородской области.		
Проверил		Тураев			03.21		Стадия	Лист	Листов
							Р	22	
Разработал		Ванюшкин			03.21	План с 11 по 16 этаж с осветительными электросетями	ООО "ВолгоЭнергоСтрой"		
Н.контр.		Тураев			03.21				

СОГЛАСОВАНО:
АР ОВ ВК
Взам. инв. №
Подпись и дата
Инв. № подл.

Формат А2

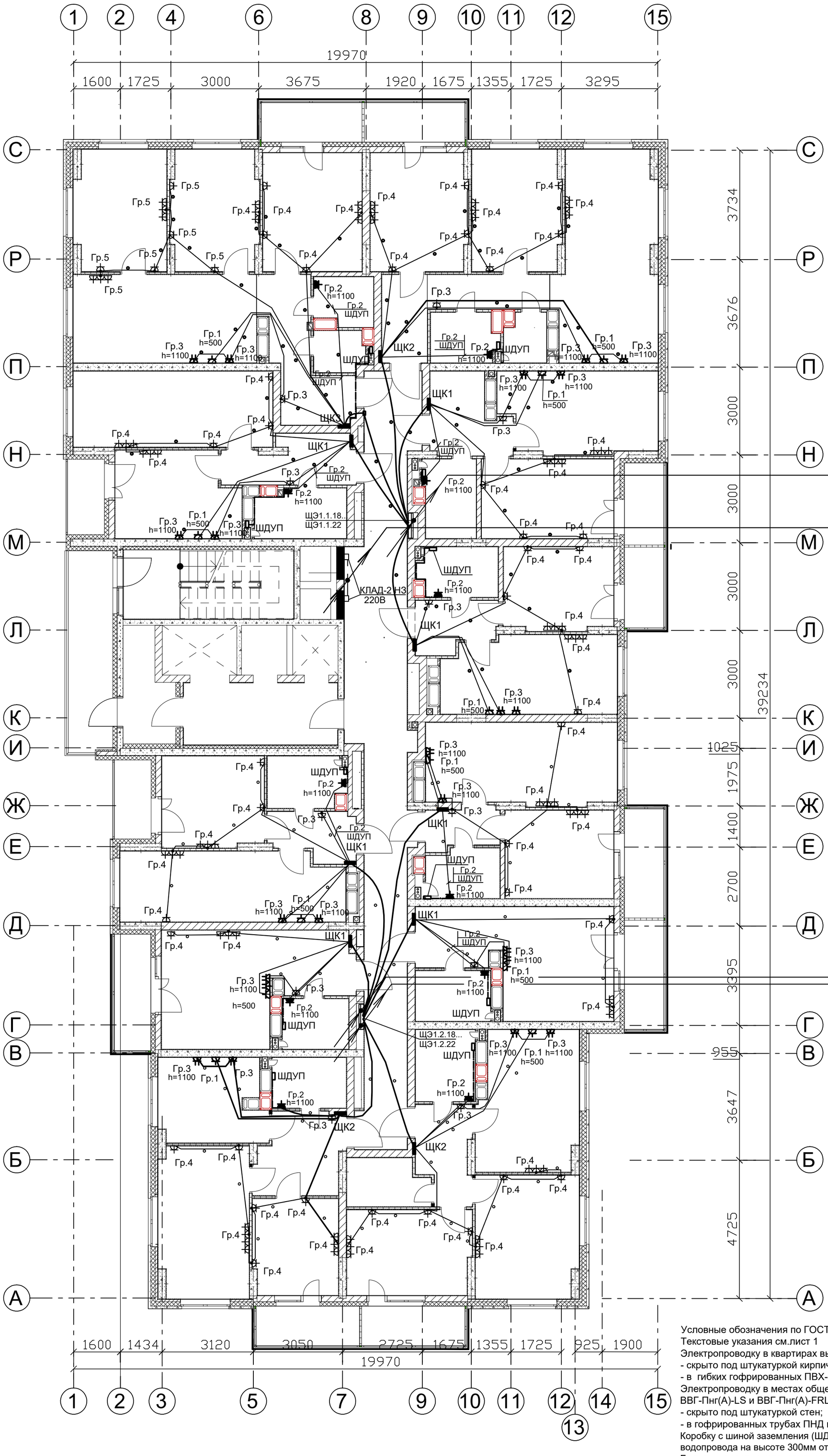

М1.1 ВВГнг(А)-LS 5х35 (до 5 эт.)
М1.2 ВВГнг(А)-LS 5х35 (до 10 эт.)
М1.3 ВВГнг(А)-LS 5х35 (до 15 эт.)
М1.4 ВВГнг(А)-LS 5х35 (до 19 эт.)
М1.5 ВВГнг(А)-LS 5х35 (до 23 эт.)
Гр.19 ВВГнг(А)-LS 3х2,5 (от РУ1)
Л1.2-Н1 ВВГнг(А)-LS 5х10 (от РП1)
Л1.3-Н1 ВВГнг(А)-LS 5х10 (от РП1)
ЩО1-н1 ВВГнг(А)-LS 5х6 (от ЩУ)

КДУ1-Н1 ВВГнг(А)-FRLS 3х2,5 (до 23 эт.)

М1.6 ВВГнг(А)-LS 5х35 (до 4 эт.)	лоток ЛТ-300х45
М1.7 ВВГнг(А)-LS 5х35 (до 8 эт.)	
М1.8 ВВГнг(А)-LS 5х35 (до 13 эт.)	
М1.9 ВВГнг(А)-LS 5х35 (до 16 эт.)	
М1.10 ВВГнг(А)-LS 5х35 (до 20 эт.)	
М1.11 ВВГнг(А)-LS 5х35 (до 23 эт.)	
Гр.19 ВВГнг(А)-LS 3х2,5 (до 23 эт.)	
ВВ-Н1 ВВГнг(А)-LS 3х2,5 (до 23 эт.)	
УД3,4-Н1 ВВГнг(А)-LS 3х2,5 (до 23 эт.)	

Л1.1-Н1 ВВГнг(А)-FRLS 5х16	лоток ЛТ-200х45
ВД1-Н2 ВВГнг(А)-FRLS 5х35	
ПД1-Н2 ВВГнг(А)-FRLS 5х16	
ПД2-Н2 ВВГнг(А)-FRLS 5х6	
ПД3-Н2 ВВГнг(А)-FRLS 5х10	
ПД4-Н2 ВВГнг(А)-FRLS 5х10	
Н1.1 ВВГнг(А)-FRLS 3х4	
Н1.2 ВВГнг(А)-FRLS 3х4	
ОЗК1-Н1 ВВГнг(А)-FRLS 3х1,5	
Гр.9А ВВГнг(А)-FRLS 3х2,5	

Условные обозначения по ГОСТ 21.210-2014.
Текстовые указания см.лист 1
Электропроводку в квартирах выполнить плоским кабелем ВВГ-Пнг(А)-LS:
- скрыто под штукатуркой кирпичных стен;
- в гибких гофрированных ПВХ- трубах за подвесным потолком.
Электропроводку в местах общего пользования (МОП) выполнить плоским кабелем ВВГ-Пнг(А)-LS и ВВГ-Пнг(А)-FRLS:
- скрыто под штукатуркой стен;
- в гофрированных трубах ПНД в плитах перекрытия (трубы учтены в разделе КЖ).
Коробку с шиной заземления (ШДУП) в ванных комнатах квартир установить вблизи стояков водопровода на высоте 300мм от пола и на расстоянии не менее 600мм от внешней грани ванны
Бытовые розетки установить на высоте 300мм от уровня чистого пола, кроме особообозначенных.
Розетки не размещать над и под мойками и не устанавливать по одной оси в стенах между разными квартирами.
Привязку труб в монолитных перекрытиях см.черт.КЖ.
Монтаж электрооборудования ванных выполнить в соответствии с ГОСТ Р 50571.7.701-2013.

Дополнительное условное обозначение:

- электропроводка в трубе за подвесным потолком в квартирах
- электропроводка в трубе в панели перекрытия в МОП (труба предусмотрена в строительных чертежах проекта).
- распаечная коробка

Изм.	Кол. уч	Лист	№док.	Подпись	Дата	22-12/08-2020-ЭОМ
						23-этажный многоквартирный жилой дом № 22 (по генплану). Жилищный комплекс "Анкудиновский парк" в д. Анкудиновка Кстовского района Нижегородской области.
Проверил		Тураев			03.21	Стадия: Р; Лист: 23; Листов:
Разработал		Ванюшкин			03.21	План с 17 по 22 этаж с силовыми электросетями
Н.контр.		Тураев			03.21	ООО "ВолгоЭнергоСтрой"

СОГЛАСОВАНО: АР ОВ ВК

Взам. инв. № | Подпись и дата | Инв. № подл.

Формат А2

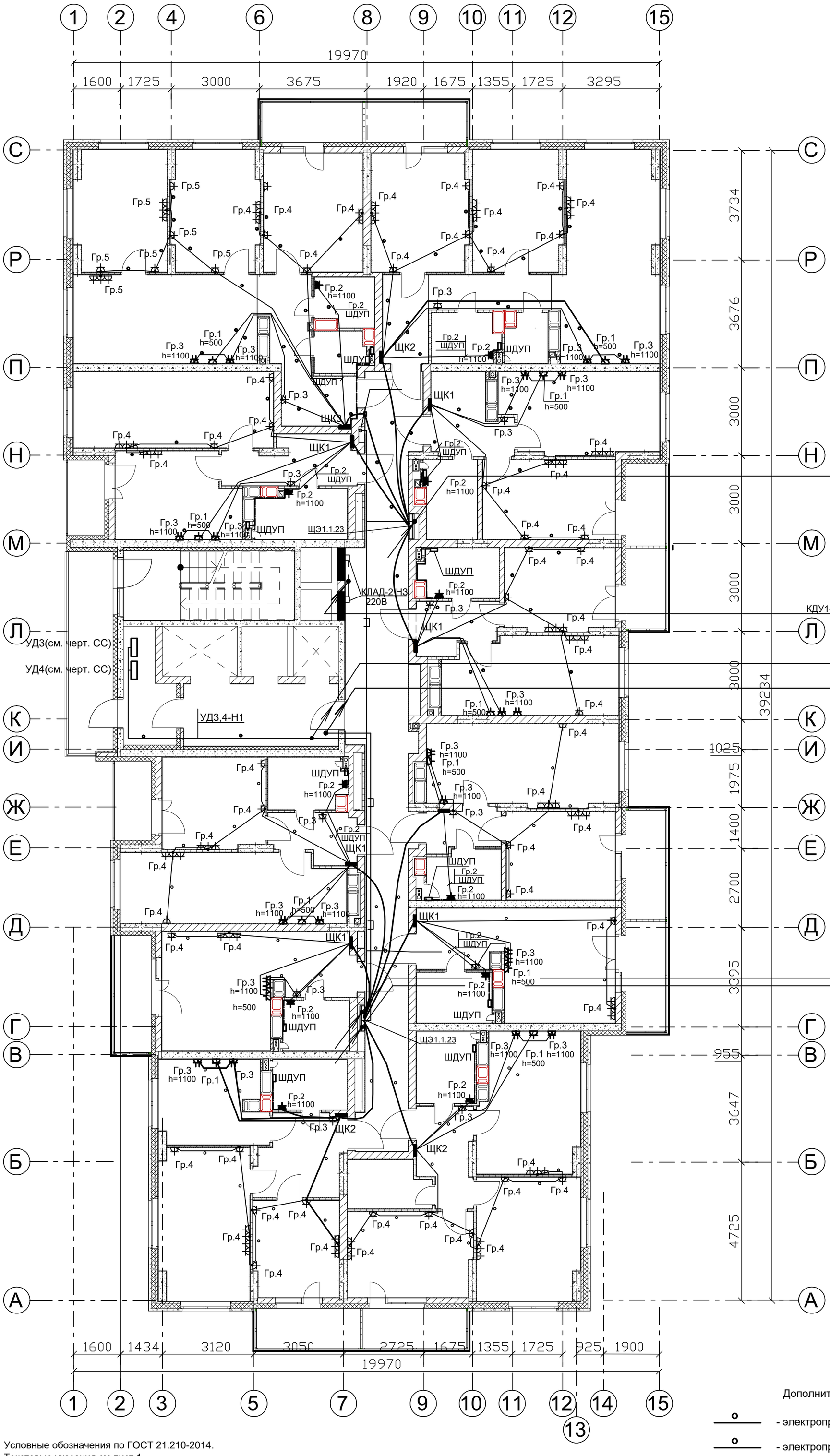

М1.1 ВВГнг(А)-LS 5х35 (до 5 эт.)	лоток ЛТ-300х45
М1.2 ВВГнг(А)-LS 5х35 (до 10 эт.)	
М1.3 ВВГнг(А)-LS 5х35 (до 15 эт.)	
М1.4 ВВГнг(А)-LS 5х35 (до 19 эт.)	
М1.5 ВВГнг(А)-LS 5х35 (до 23 эт.)	
Гр.19 ВВГнг(А)-LS 3х2,5 (от РУ1)	
Л1.2-Н1 ВВГнг(А)-LS 5х10 (от РП1)	
Л1.3-Н1 ВВГнг(А)-LS 5х10 (от РП1)	
ЩО1-н1 ВВГнг(А)-LS 5х6 (от ЩУ)	

КДУ1-Н1 ВВГнг(А)-FRLS 3х2,5 (до 23 эт.)

Л1.2-Н1 ВВГнг(А)-LS 5х10 (от РП1)	
Л1.3-Н1 ВВГнг(А)-LS 5х10 (от РП1)	
ЩО1-н1 ВВГнг(А)-LS 5х6 (от ЩУ)	

Л1.1-Н1 ВВГнг(А)-FRLS 5х16	лоток ЛТ-200х45
ВД1-Н2 ВВГнг(А)-FRLS 5х35	
ПД1-Н2 ВВГнг(А)-FRLS 5х16	
ПД2-Н2 ВВГнг(А)-FRLS 5х6	
ПД3-Н2 ВВГнг(А)-FRLS 5х10	
ПД4-Н2 ВВГнг(А)-FRLS 5х10	
Н1.1 ВВГнг(А)-FRLS 3х4	
Н1.2 ВВГнг(А)-FRLS 3х4	
ОЗК1-Н1 ВВГнг(А)-FRLS 3х1,5	
Гр.9А ВВГнг(А)-FRLS 3х2,5	

М1.6 ВВГнг(А)-LS 5х35 (до 4 эт.)	лоток ЛТ-300х45
М1.7 ВВГнг(А)-LS 5х35 (до 8 эт.)	
М1.8 ВВГнг(А)-LS 5х35 (до 13 эт.)	
М1.9 ВВГнг(А)-LS 5х35 (до 16 эт.)	
М1.10 ВВГнг(А)-LS 5х35 (до 20 эт.)	
М1.11 ВВГнг(А)-LS 5х35 (до 23 эт.)	
Гр.19 ВВГнг(А)-LS 3х2,5 (до 23 эт.)	
ВВ-Н1 ВВГнг(А)-LS 3х2,5 (до 23 эт.)	
УД3,4-Н1 ВВГнг(А)-LS 3х2,5 (до 23 эт.)	

Л1.1-Н1 ВВГнг(А)-FRLS 5х16	лоток ЛТ-200х45
ВД1-Н2 ВВГнг(А)-FRLS 5х35	
ПД1-Н2 ВВГнг(А)-FRLS 5х16	
ПД2-Н2 ВВГнг(А)-FRLS 5х6	
ПД3-Н2 ВВГнг(А)-FRLS 5х10	
ПД4-Н2 ВВГнг(А)-FRLS 5х10	
Н1.1 ВВГнг(А)-FRLS 3х4	
Н1.2 ВВГнг(А)-FRLS 3х4	
ОЗК1-Н1 ВВГнг(А)-FRLS 3х1,5	
Гр.9А ВВГнг(А)-FRLS 3х2,5	

Дополнительное условное обозначение:

- электропроводка в трубе за подвесным потолком в квартирах
- электропроводка в трубе в панели перекрытия в МОП (труба предусмотрена в строительных чертежах проекта).
- распаечная коробка

Условные обозначения по ГОСТ 21.210-2014.
Текстовые указания см.лист 1
Электропроводку в квартирах выполнить плоским кабелем ВВГ-Пнг(А)-LS:
- скрыто под штукатуркой кирпичных стен;
- в гибких гофрированных ПВХ- трубах за подвесным потолком.
Электропроводку в местах общего пользования (МОП) выполнить плоским кабелем ВВГ-Пнг(А)-LS и ВВГ-Пнг(А)-FRLS:
- скрыто под штукатуркой стен;
- в гофрированных трубах ПНД в плитах перекрытия (трубы учтены в разделе КЖ).
- переход в машинное помещение выполнить по коридору на лотках скрыто за подвесным потолком на 23 этаже. Одиночные группы вне лотка проложить в гофрированных трубах ПВХ по потолку на клипсах скрыто за подвесным потолком.
Коробку с шиной заземления (ШДУП) в ванных комнатах квартир установить вблизи стояков водопровода на высоте 300мм от пола и на расстоянии не менее 600мм от внешней грани ванны
Бытовые розетки установить на высоте 300мм от уровня чистого пола, кроме особообозначенных.
Розетки не размещать над и под мойками и не устанавливать по одной оси в стенах между разными квартирами.
Привязку труб в монолитных перекрытиях см.черт.КЖ.
Монтаж электрооборудования ванных выполнить в соответствии с ГОСТ Р 50571.7.701-2013.

СОГЛАСОВАНО: АР ОВ ВК

Взам. инв. № | Подпись и дата | Инв. № подл.

Изм.	Кол. уч	Лист	№док.	Подпись	Дата	22-12/08-2020-ЭОМ			
						23-этажный многоквартирный жилой дом № 22 (по генплану). Жилищный комплекс "Анкудиновский парк" в д. Анкудиновка Кстовского района Нижегородской области.			
Проверил		Тураев			03.21		Стадия	Лист	Листов
							Р	24	
Разработал		Ванюшкин			03.21	План 23 этажа с силовыми электросетями	ООО "ВолгоЭнергоСтрой"		
Н.контр.		Тураев			03.21				

Формат А2

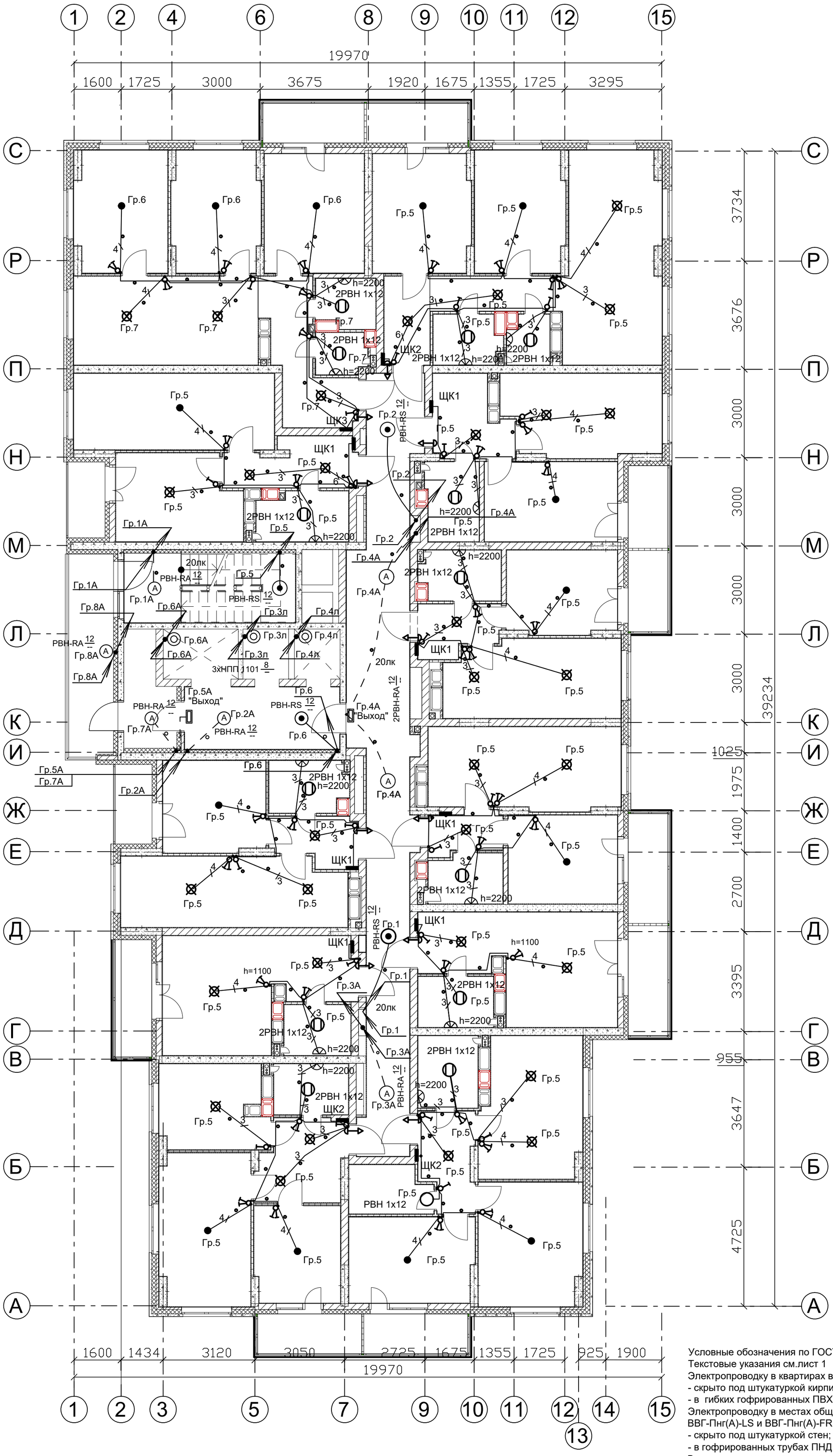

Условные обозначения по ГОСТ 21.210-2014.
Текстовые указания см.лист 1
Электропроводку в квартирах выполнить плоским кабелем ВВГ-Пнг(А)-LS:
- скрыто под штукатуркой кирпичных стен;
- в гибких гофрированных ПВХ- трубах за подвесным потолком.
Электропроводку в местах общего пользования (МОП) выполнить плоским кабелем ВВГ-Пнг(А)-LS и ВВГ-Пнг(А)-FRLS:
- скрыто под штукатуркой стен;
- в гофрированных трубах ПНД в плитах перекрытия (трубы учтены в разделе КЖ).
Выключатели установить на высоте 900мм от уровня чистого пола, кроме особообозначенных.
Привязку труб в монолитных перекрытиях см.черт.КЖ.
Монтаж электрооборудования ванных выполнить в соответствии с ГОСТ Р 50571.7.701-2013.

Дополнительное условное обозначение:

- электропроводка в трубе за подвесным потолком в квартирах

- электропроводка в трубе в панели перекрытия в МОП (труба предусмотрена в строительных чертежах проекта).

- распаечная коробка

Изм.	Кол. уч	Лист	№док.	Подпись	Дата	22-12/08-2020-ЭОМ		
						23-этажный многоквартирный жилой дом № 22 (по генплану). Жилищный комплекс "Анкудиновский парк" в д. Анкудиновка Кстовского района Нижегородской области.		
Проверил		Тураев			03.21		Стадия	Лист	Листов
							Р	25	
Разработал		Ванюшкин			03.21	План с 17 по 23 этаж с осветительными электросетями	ООО "ВолгоЭнергоСтрой"		
Н.контр.		Тураев			03.21				

СОГЛАСОВАНО:
АР
ОВ
ВК
Взам. инв. №
Подпись и дата
Инв. № подл.

Формат А2

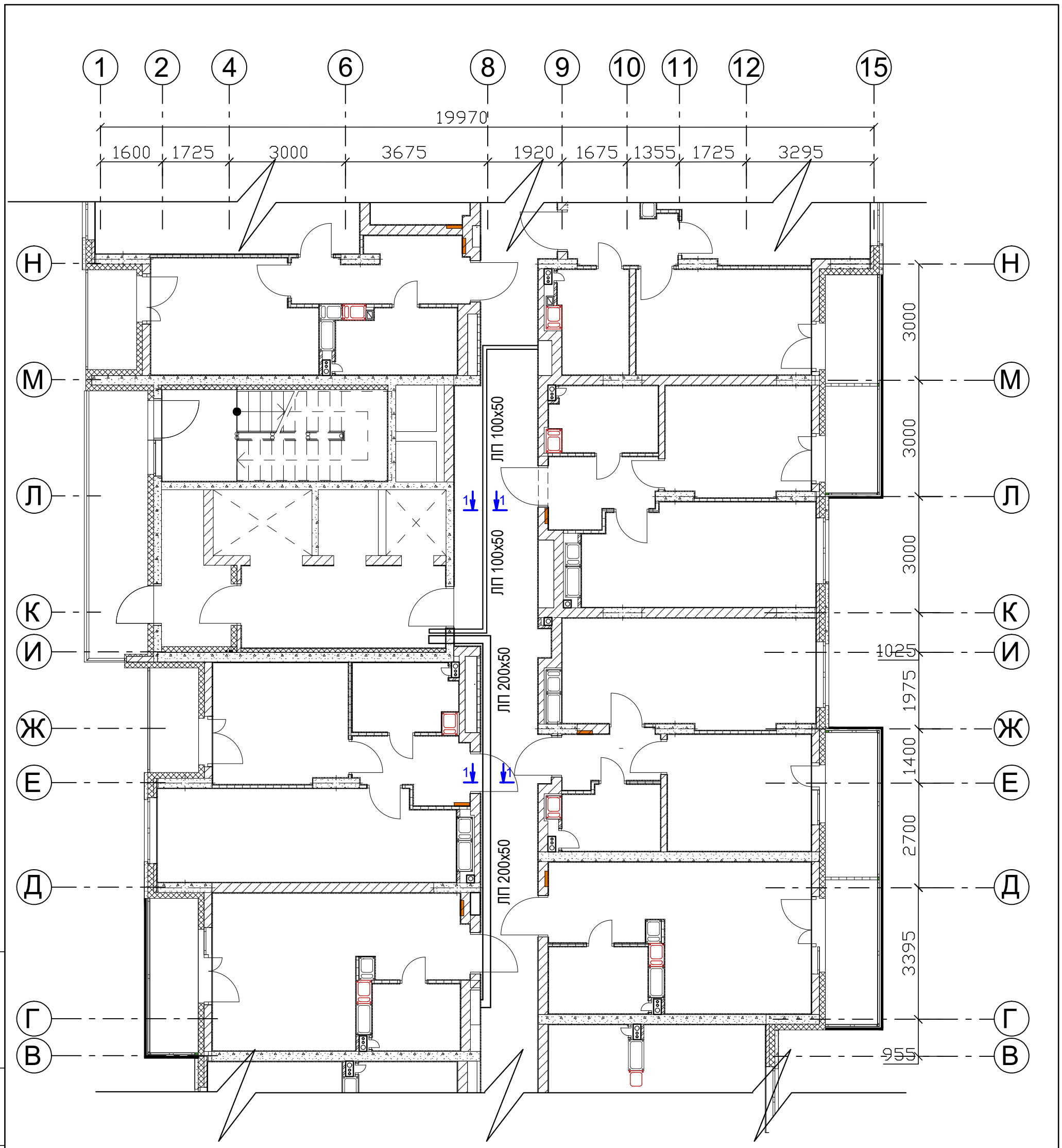

1-1

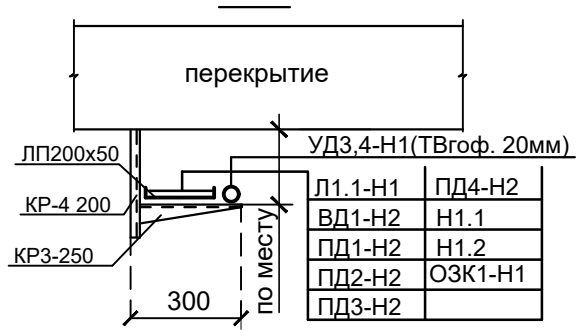

Л1.1-Н1	ПД4-Н2
ВД1-Н2	Н1.1
ПД1-Н2	Н1.2
ПД2-Н2	ОЗК1-Н1
ПД3-Н2	

Примечания:
Кабельную стойку КР-4 крепить к потолку.
Высоту конструкций от потолка уточнить по месту (по уровню подвесного потолка).
Шаг крепления конструкций принять 1,2м.
Кабель к УД3,4 проложить на полке, вне лотка, в гибкой гофрированной ПВХ- трубе d=20мм.
Лотки заземлить проводом ПВ-1х4 от этажных щитов, и соединить лотки перемычкой.
Допускается замена крепежных элементов на аналоги, не ухудшая несущих характеристик проектных конструкций.

2-2

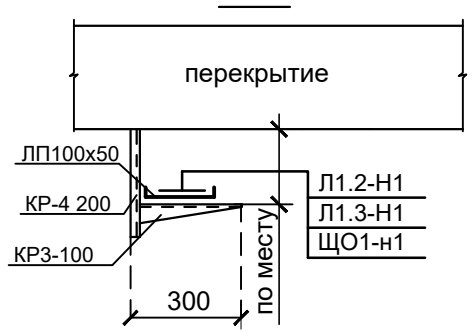

Л1.2-Н1
Л1.3-Н1
ЩО1-н1

СОГЛАСОВАНО:
АР
ОВ
ВК
Взам. инв. №
Подпись и дата
Инв. № подл.

Изм.	Кол. уч	Лист	№док.	Подпись	Дата
Проверил		Тураев			03.21
Разработал		Ванюшкин			03.21
Н.контр.		Тураев			03.21

22-12/08-2020-ЭОМ

23-этажный многоквартирный жилой дом № 22 (по генплану). Жилищный комплекс "Анкудиновский парк" в д. Анкудиновка Кстовского района Нижегородской области.

Стадия	Лист	Листов
Р	26	

План 23 этажа с кабельными конструкциями

ООО "ВолгоЭнергоСтрой"

Формат А2